


Abre tu libro de texto en la página 34 y 35 realiza las actividades. Si no cuentas con tu libro en físico, la siguiente liga te mandará a su formato digital:

<https://libros.conaliteg.gob.mx/P1COA.htm?#page/34>

<https://libros.conaliteg.gob.mx/P1COA.htm?#page/35>


34

- Observa el croquis y completa la descripción.




Luis vive a la _____ del parque. Enfrente de su casa hay una _____. A la _____ de la escuela está el corral.

- Dibuja en el croquis una casa a la izquierda de la papelería.
- Encierra el lugar que está más lejos del corral.



- En compañía de un familiar, observa lo que hay alrededor de tu casa. Anótalo en tu cuaderno.




35


El croquis del lugar donde vivo

Exploremos el entorno

1. Dibuja un croquis del lugar donde se encuentra tu casa y los lugares que hay alrededor.



2. Explica el croquis a tus compañeros y comenta qué hay alrededor de tu casa.



Observa el croquis y anota lo que se te indica. Finalmente, realiza el dibujo de la casa y encierra el lugar más lejano del corral.

Realiza el croquis del lugar donde se encuentra tu casa, incluyendo los lugares que hay alrededor.

Después, realiza la actividad de la página 36 de tu libro:

<https://libros.conaliteg.gob.mx/P1COA.htm?#page/36>

Sigue las indicaciones y, finalmente, marca en el croquis, el lugar donde te gustará estuviera enterrado el tesoro.

Evidencia fotografía de las páginas del libro con las actividades realizadas.

Integro mis aprendizajes

1. Sigue las pistas para completar el croquis.

- Baja del barco y camina a la izquierda.
- Camina hacia atrás de la cueva Calavera y dibuja tres rocas grandes.
- Camina a la derecha y dibuja un castillo.



2. ¿Dónde te gustaría que estuviera enterrado el tesoro? Mácalo.
3. Da pistas del lugar donde está tu tesoro a un compañero, para que lo marque en su croquis. Hazlo sólo con palabras.

